

# **Modalità operative di voto per il rinnovo dei membri del Consiglio dell'Ordine dei Geologi del Lazio**

**L'Ordine dei Geologi del Lazio** ha indetto le elezioni per il rinnovo dei membri del Consiglio dell'Ordine, che si terranno **attraverso le modalità di voto elettronico da remoto**.

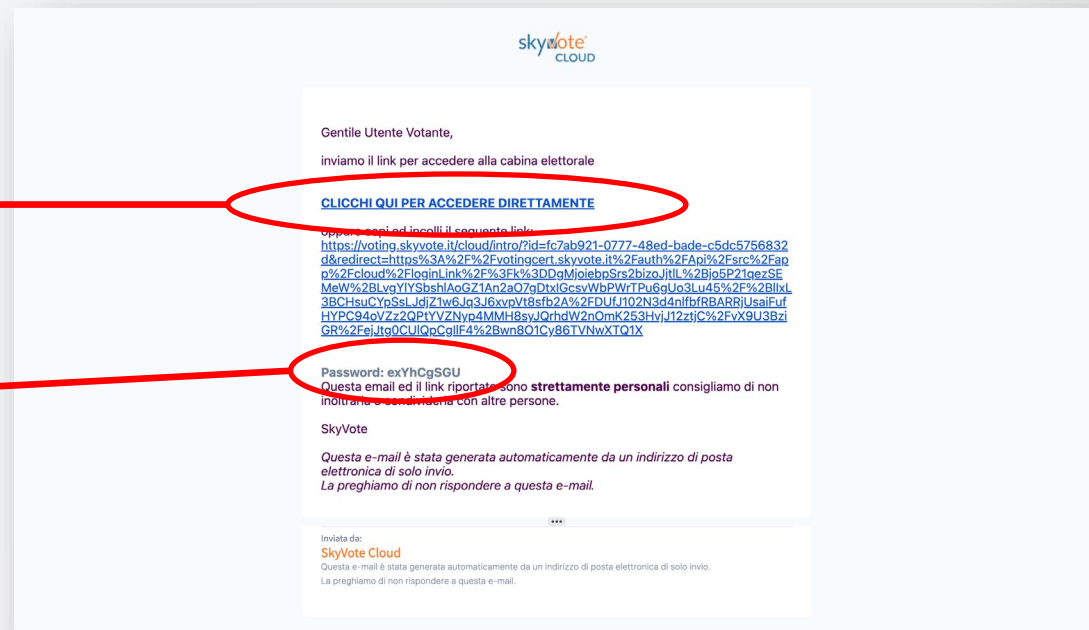
Per votare è necessario disporre di una PEC attiva e funzionante, di un dispositivo connesso ad internet in modo stabile e certo (Personal Computer, Smartphone, Tablet, ecc.) e di un telefono cellulare con numero attivo e coperto da segnale telefonico.

Questo documento rappresenta il manuale operativo per l'esplicazione delle operazioni di voto.

## Accesso tramite Token Link via PEC

All'avente diritto viene inviata qualche giorno prima una PEC contenente un **token link univoco personale** per l'accesso alla cabina elettorale.

Nella PEC è indicata anche una **password** che servirà per l'autenticazione nei passaggi successivi.




**ATTENZIONE:** il token link e la password sono personali ed è vietato condividerlo con altri utenti.

## Accesso all'urna

Il link nella PEC manda l'utente alla pagina d'accesso del sistema di voto *SkyVote Cloud* per l'inizio della procedura di voto.

**ATTENZIONE:** tenere a portata di mano il telefono cellulare assicurandosi che sia sotto copertura della rete mobile



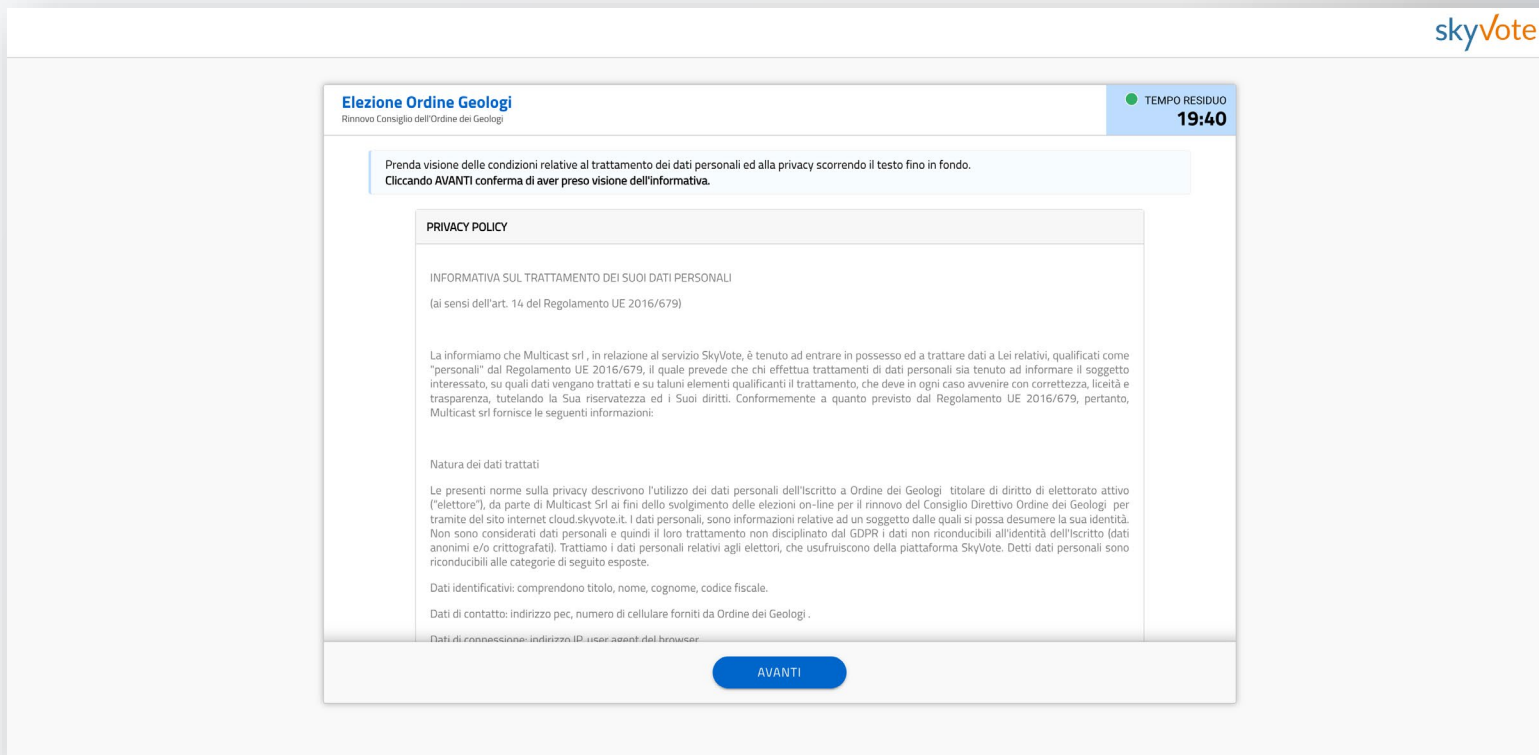
## Consenso al trattamento dei dati e Policy Privacy

La prima pagina della procedura prevede il consenso al trattamento dei dati personali.

Tali dati saranno utilizzati dalla piattaforma per le sole finalità inerenti al voto e saranno distrutti passato il periodo previsto dalla legge.

Clicca sul tasto «**AVANTI**».

**ATTENZIONE:** per proseguire è necessario scorrere la pagina fino in fondo



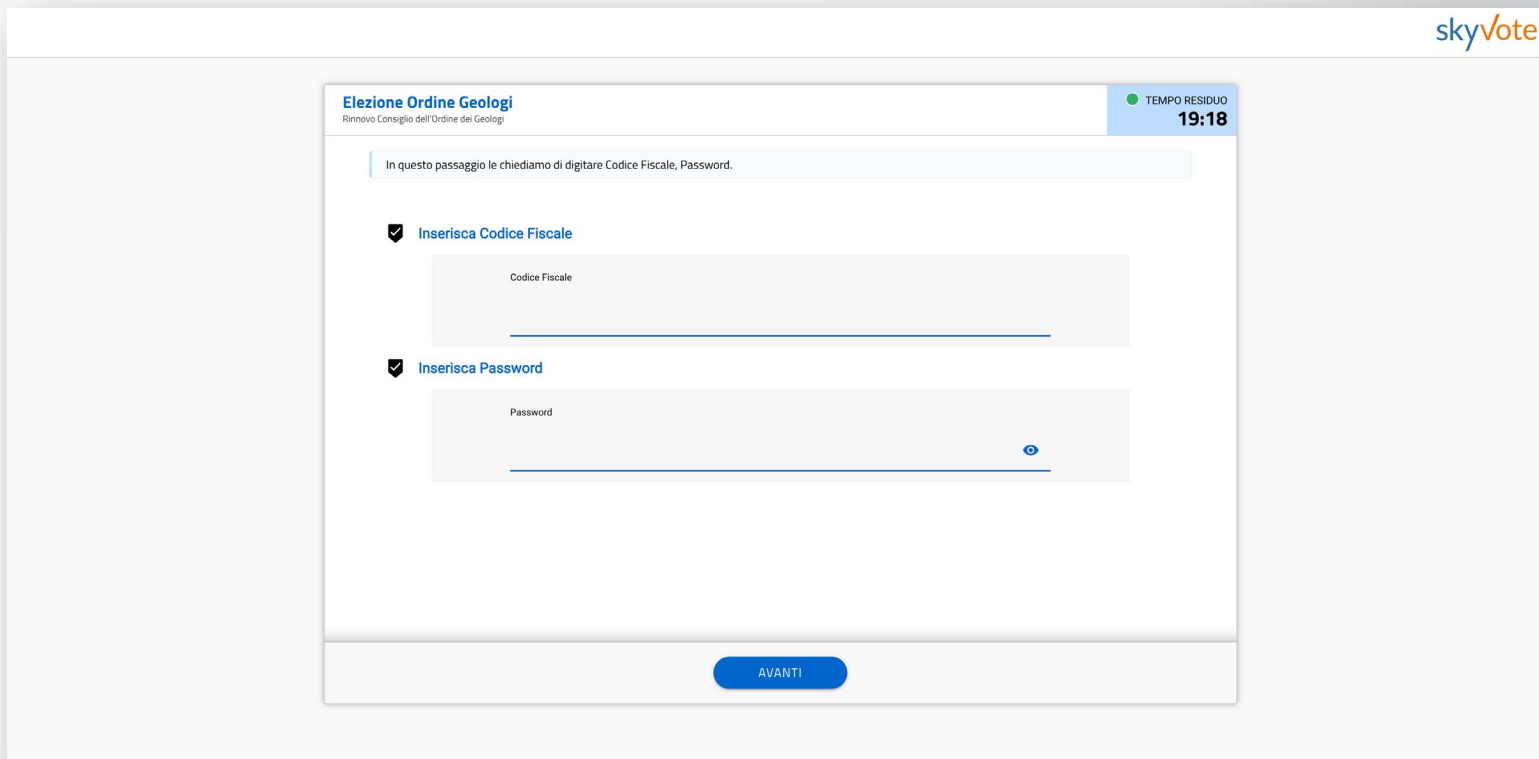
The screenshot displays a web interface for the 'Elezione Ordine Geologi' (Renewal of the Council of Geologists). At the top right, there is a 'TEMPO RESIDUO' (Remaining Time) indicator showing 19:40. A blue banner at the top contains the text: 'Prenda visione delle condizioni relative al trattamento dei dati personali ed alla privacy scorrendo il testo fino in fondo. Cliccando AVANTI conferma di aver preso visione dell'informativa.' Below this, a section titled 'PRIVACY POLICY' contains the following text: 'INFORMATIVA SUL TRATTAMENTO DEI SUOI DATI PERSONALI (ai sensi dell'art. 14 del Regolamento UE 2016/679)'. The main body of text states: 'La informiamo che Multicast srl, in relazione al servizio SkyVote, è tenuto ad entrare in possesso ed a trattare dati a Lei relativi, qualificati come "personali" dal Regolamento UE 2016/679, il quale prevede che chi effettua trattamenti di dati personali sia tenuto ad informare il soggetto interessato, su quali dati vengano trattati e su taluni elementi qualificanti il trattamento, che deve in ogni caso avvenire con correttezza, liceità e trasparenza, tutelando la Sua riservatezza ed i Suoi diritti. Conformemente a quanto previsto dal Regolamento UE 2016/679, pertanto, Multicast srl fornisce le seguenti informazioni:'. It then lists 'Natura dei dati trattati', 'Le presenti norme sulla privacy descrivono l'utilizzo dei dati personali dell'iscritto a Ordine dei Geologi titolare di diritto di elettorato attivo ("elettore"), da parte di Multicast Srl ai fini dello svolgimento delle elezioni on-line per il rinnovo del Consiglio Direttivo Ordine dei Geologi per tramite del sito internet cloud.skyvote.it. I dati personali, sono informazioni relative ad un soggetto dalle quali si possa desumere la sua identità. Non sono considerati dati personali e quindi il loro trattamento non disciplinato dal GDPR i dati non riconducibili all'identità dell'iscritto (dati anonimi e/o crittografati). Trattiamo i dati personali relativi agli elettori, che usufruiscono della piattaforma SkyVote. Detti dati personali sono riconducibili alle categorie di seguito esposte.', 'Dati identificativi: comprendono titolo, nome, cognome, codice fiscale.', 'Dati di contatto: indirizzo pec, numero di cellulare forniti da Ordine dei Geologi.', and 'Dati di connessione: indirizzo IP, user agent del browser.'. At the bottom of the page, there is a prominent blue button labeled 'AVANTI'.

## Inserimento credenziali

Nell'apposito campo sarà necessario inserire il proprio **codice fiscale** e la **password** che si trova nel corpo della PEC d'accesso al voto.

E' possibile fare copia e incolla del codice della password.

Clicca sul tasto «**AVANTI**».



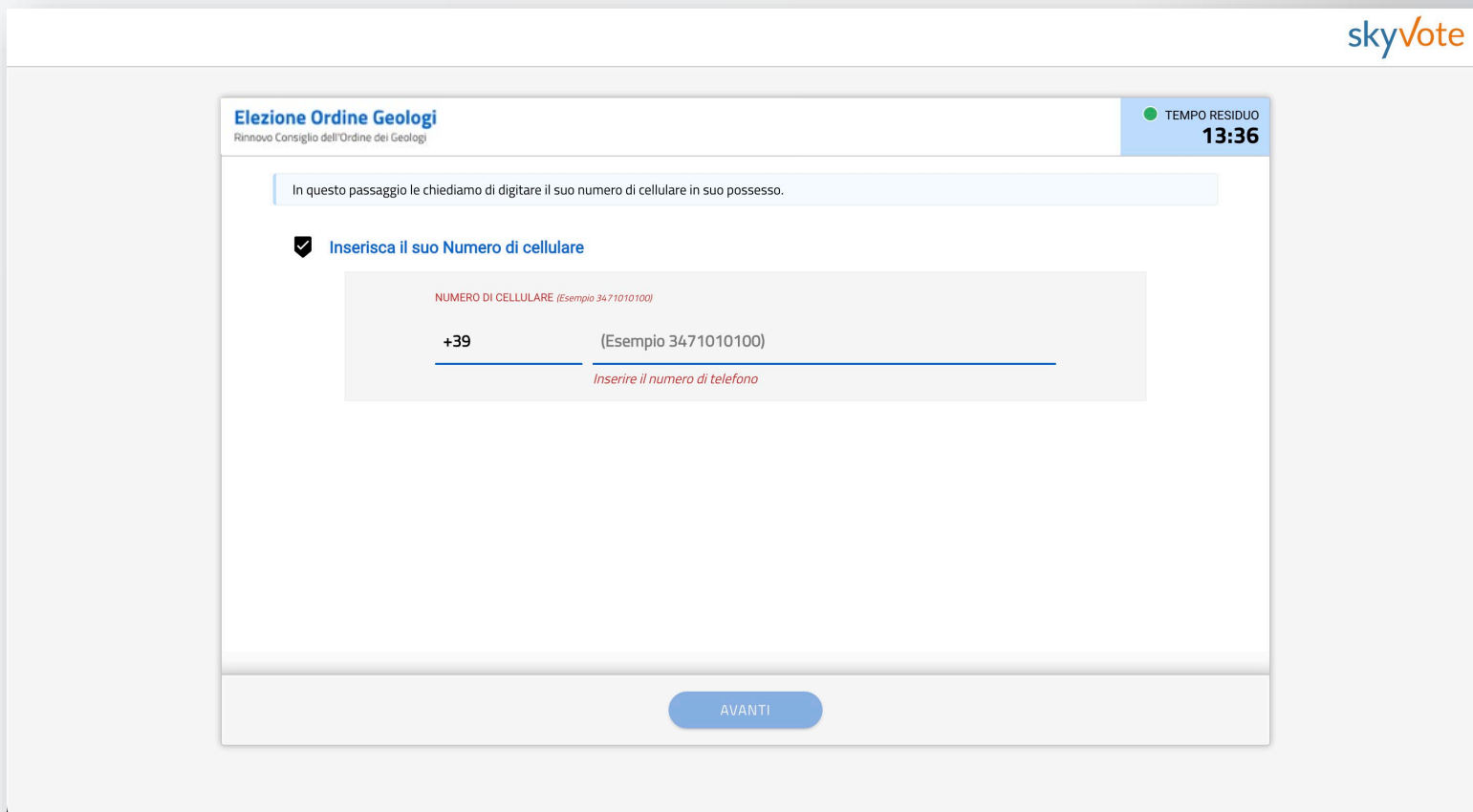
## Inserimento numero di cellulare

Inserire il numero di cellulare personale al quale si desidera ricevere il messaggio SMS per l'OTP di conferma del voto.

Lasciare il prefisso «+39» nel caso di ricezione dall'Italia.

Clicca sul tasto «**AVANTI**».

**ATTENZIONE:** il numero di cellulare si associa al Codice Fiscale dell'avente diritto in modo **univoco**, per cui non può essere usato per altri utenti.

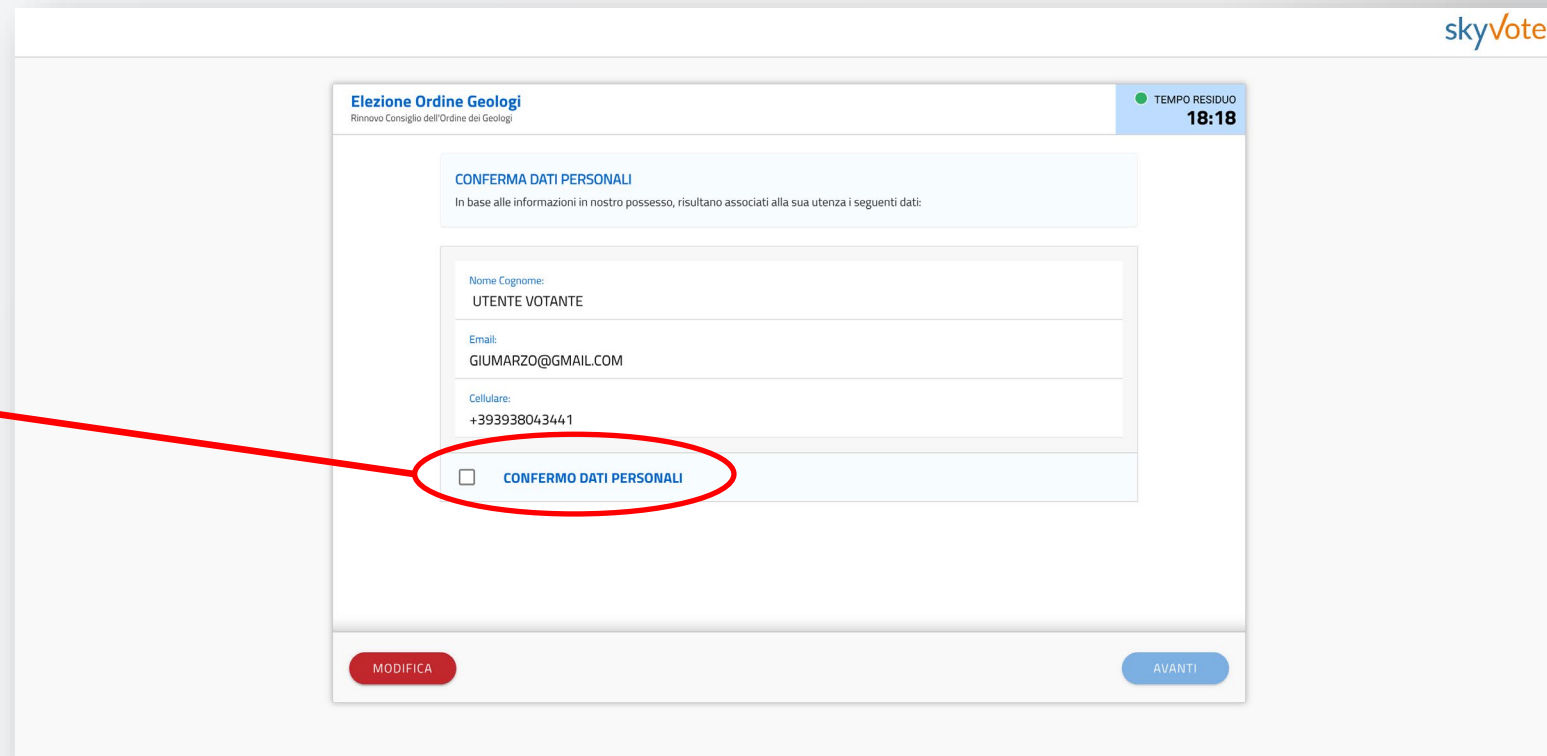


The screenshot displays the 'Elezioni Ordine Geologi' interface for the 'Rinnovo Consiglio dell'Ordine dei Geologi'. At the top right, there is a 'skyVote' logo and a 'TEMPO RESIDUO 13:36' indicator. The main content area contains a blue header with the election title and a light blue box with the instruction: 'In questo passaggio le chiediamo di digitare il suo numero di cellulare in suo possesso.' Below this is a checked checkbox labeled 'Inserisca il suo Numero di cellulare'. A form field is provided with the label 'NUMERO DI CELLULARE (Esempio 3471010100)'. The field contains '+39' followed by a horizontal line and '(Esempio 3471010100)'. Below the field, there is a red instruction: 'Inserire il numero di telefono'. At the bottom of the form, there is a blue button labeled 'AVANTI'.

## Verifica dei dati personali

In questa fase sarà necessario verificare se i dati di contatto e del numero di cellulare inseriti nel passaggio precedente siano corretti, nel caso mettere il check sul box «**CONFERMO DATI PERSONALI**».

Clicca sul tasto «**AVANTI**».



**ATTENZIONE:** se il numero di cellulare inserito è sbagliato, ripetere la procedura da capo.

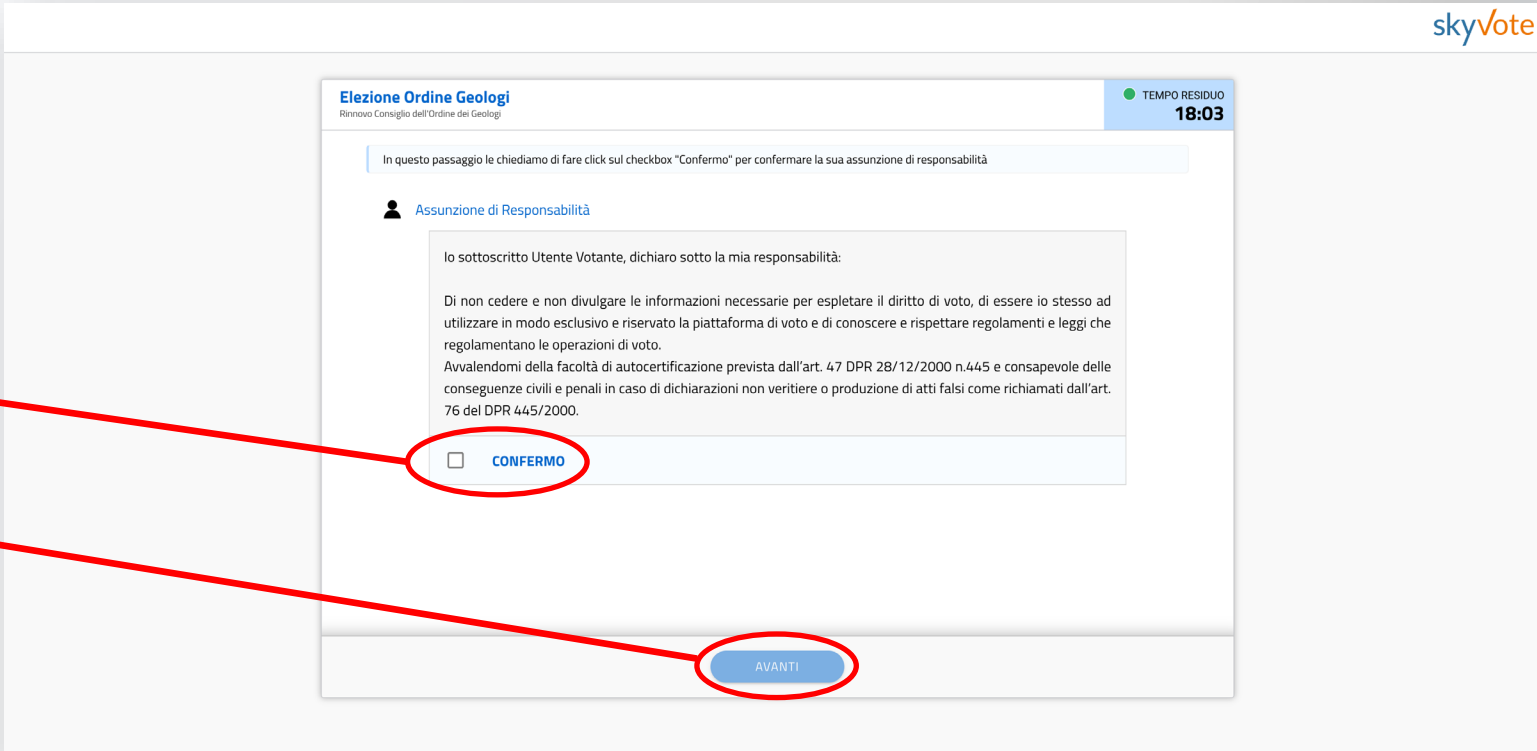


## Assunzione di responsabilità

In questa fase l'utente si assume la responsabilità civile e penale di espletare il voto secondo quanto previsto dalla legge ed i regolamenti relativi alle elezioni.

Cliccare sul check box «**CONFERMO**».

Clicca sul tasto «**AVANTI**».



skyvote

Elezioni Ordine Geologi  
Rinnovo Consiglio dell'Ordine dei Geologi

TEMPO RESIDUO  
18:03

In questo passaggio le chiediamo di fare click sul checkbox "Confermo" per confermare la sua assunzione di responsabilità

Assunzione di Responsabilità

Io sottoscritto Utente Votante, dichiaro sotto la mia responsabilità:

Di non cedere e non divulgare le informazioni necessarie per espletare il diritto di voto, di essere io stesso ad utilizzare in modo esclusivo e riservato la piattaforma di voto e di conoscere e rispettare regolamenti e leggi che regolamentano le operazioni di voto.

Avvalendomi della facoltà di autocertificazione prevista dall'art. 47 DPR 28/12/2000 n.445 e consapevole delle conseguenze civili e penali in caso di dichiarazioni non veritiere o produzione di atti falsi come richiamati dall'art. 76 del DPR 445/2000.

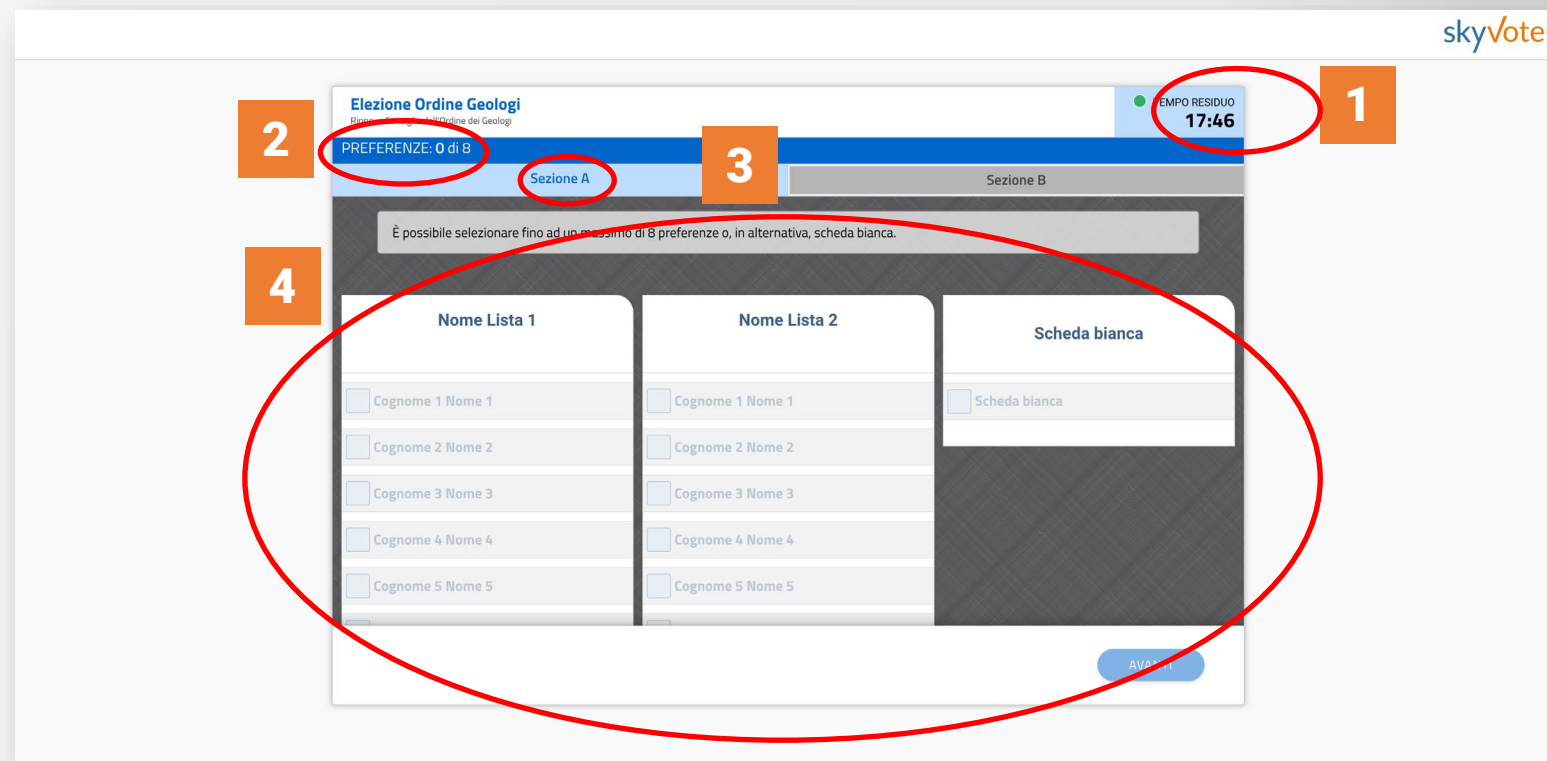
CONFERMO

AVANTI

## La schermata della Scheda Elettorale

La pagina con le schede è costituita da 4 aree:

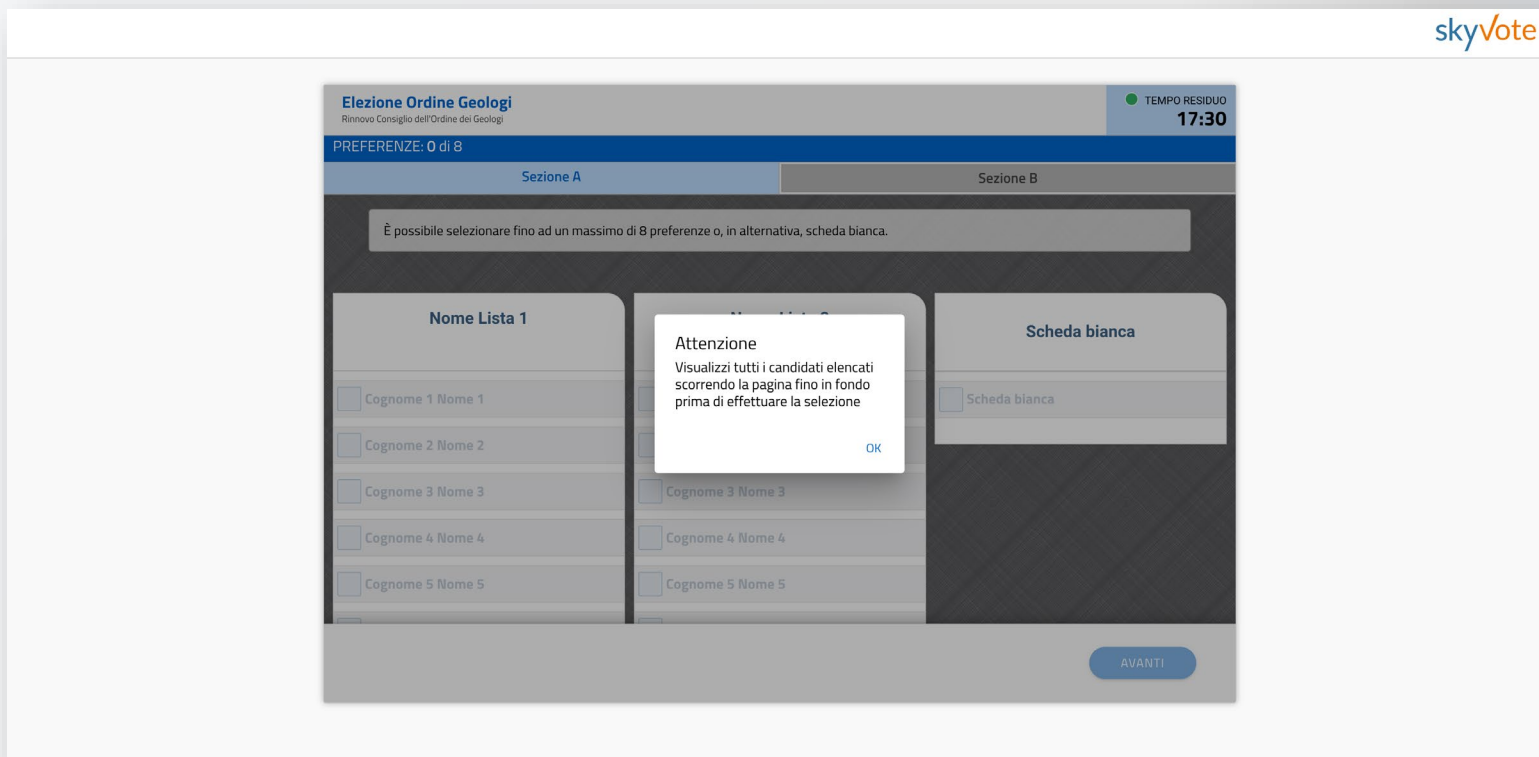
- 1 TIMER DEL TEMPO**  
20 minuti per espletare l'intero processo di voto, scaduto il tempo il processo riprende dalla PEC
- 2 CONTATORE PREFERENZE**  
Riporta il numero di preferenze espresse in base a quello massimo esprimibile
- 3 SEZIONE DI VOTO**  
Indica per quale sezione dell'Albo si sta votando.
- 4 SCHEDE**  
La scheda elettorale sulla quale è possibile selezionare le preferenze.



## Visibilità scheda

Per iniziare ad esprimere le proprie preferenze il sistema obbliga l'utente a prendere visione di **tutta la scheda** affinché sia completa la visione dei candidati.

Una volta scorsa tutta la scheda sarà possibile esprimere le preferenze.



skyVote

Elezione Ordine Geologi  
Rinnovo Consiglio dell'Ordine dei Geologi

TEMPO RESIDUO  
17:30

PREFERENZE: 0 di 8

Sezione A

Sezione B

È possibile selezionare fino ad un massimo di 8 preferenze o, in alternativa, scheda bianca.

Nome Lista 1

Cognome 1 Nome 1

Cognome 2 Nome 2

Cognome 3 Nome 3

Cognome 4 Nome 4

Cognome 5 Nome 5

Attenzione  
Visualizzi tutti i candidati elencati scorrendo la pagina fino in fondo prima di effettuare la selezione

OK

Scheda bianca

Scheda bianca

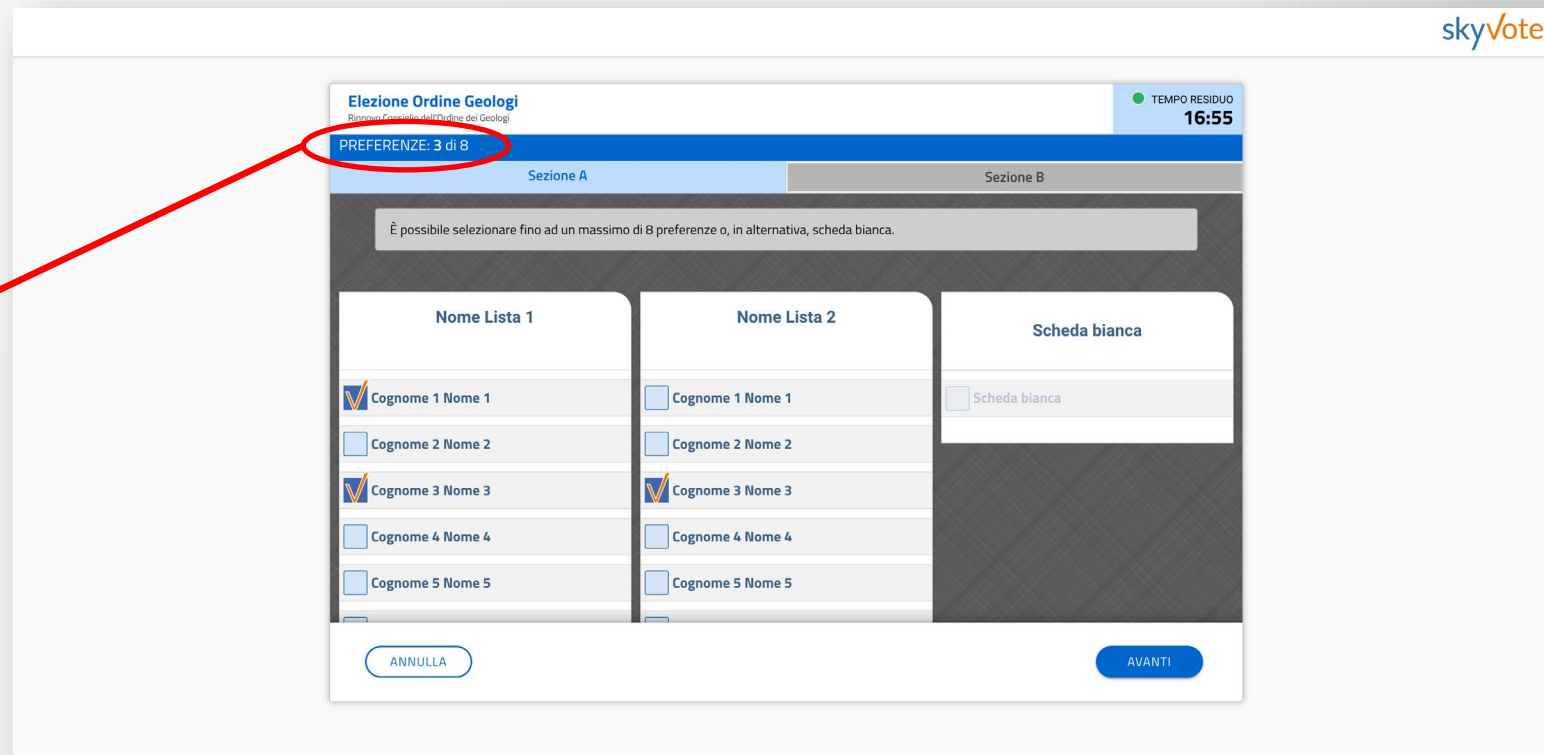
AVANTI

## Selezione delle preferenze

La selezione delle preferenze avviene cliccando sul nome del candidato o sul checkbox a fianco al nome.

Il contatore delle preferenze indica quante preferenze sono state espresse. Raggiunto il massimo numero possibile, il sistema **non** consentirà di aggiungerne altre.

Conclusa la selezione premere il tasto «**AVANTI**».



skyVote

Elezioni Ordine Geologi  
Rinnovo Consiglio dell'Ordine dei Geologi

TEMPO RESIDUO  
16:55

PREFERENZE: 3 di 8

Sezione A      Sezione B

È possibile selezionare fino ad un massimo di 8 preferenze o, in alternativa, scheda bianca.

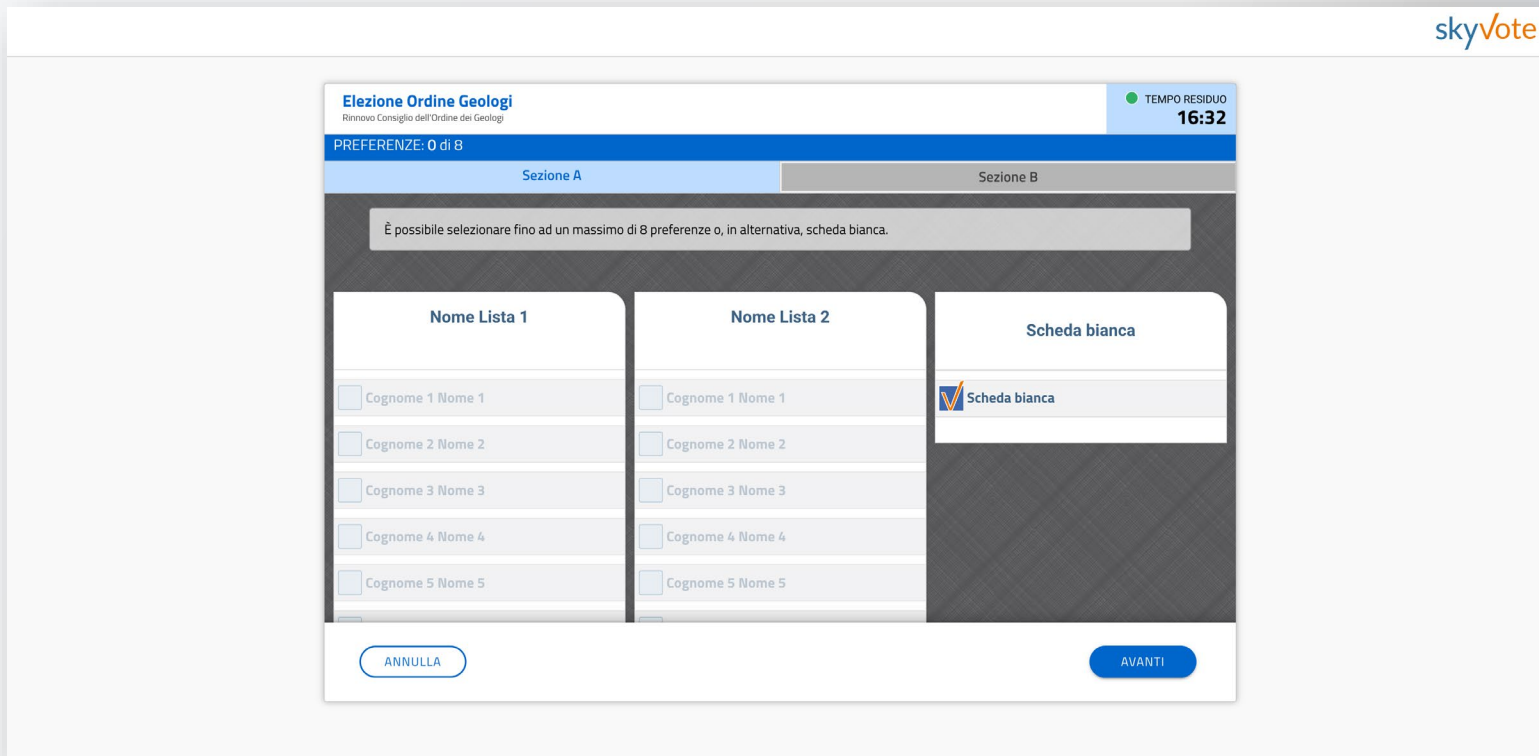
Nome Lista 1	Nome Lista 2	Scheda bianca
<input checked="" type="checkbox"/> Cognome 1 Nome 1	<input type="checkbox"/> Cognome 1 Nome 1	<input type="checkbox"/> Scheda bianca
<input type="checkbox"/> Cognome 2 Nome 2	<input type="checkbox"/> Cognome 2 Nome 2	
<input checked="" type="checkbox"/> Cognome 3 Nome 3	<input checked="" type="checkbox"/> Cognome 3 Nome 3	
<input type="checkbox"/> Cognome 4 Nome 4	<input type="checkbox"/> Cognome 4 Nome 4	
<input type="checkbox"/> Cognome 5 Nome 5	<input type="checkbox"/> Cognome 5 Nome 5	

ANNULLA      AVANTI

**ATTENZIONE:** il numero massimo delle preferenze esprimibili è 10 per la sezione A dell'albo ed 1 per la sezione B

## Scheda Bianca

Sarà sempre possibile votare «**Scheda Bianca**», in tal caso verrà inibita la selezione ai candidati e non si sarà espressa alcuna preferenza.



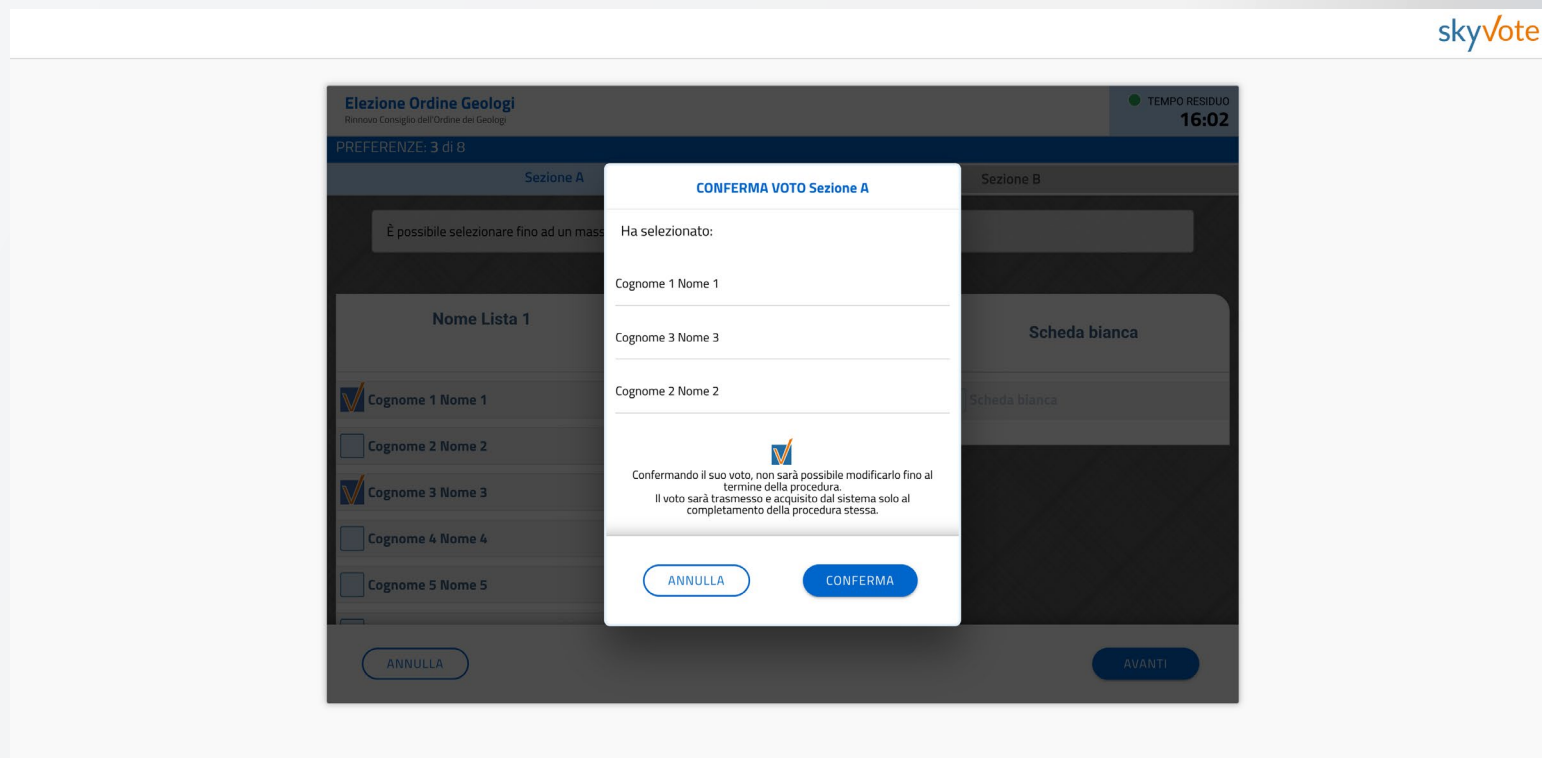
The screenshot displays the 'skyVote' interface for the 'Elezione Ordine Geologi' election. At the top, it shows the election title and a remaining time of 16:32. Below this, there are two sections: 'Sezione A' and 'Sezione B'. A message indicates that up to 8 preferences can be selected, or a blank ballot can be chosen. The interface is divided into three columns: 'Nome Lista 1', 'Nome Lista 2', and 'Scheda bianca'. Each column contains a list of candidates with checkboxes. The 'Scheda bianca' option is selected, indicated by a checkmark. At the bottom, there are buttons for 'ANNULLA' and 'AVANTI'.

## Conferma della selezione

Il sistema chiederà la conferma della scelta dei candidati.

Per confermare premere sul tasto «**CONFERMA**» e passare alla scheda relativa alla Sezione B.

Per annullare la scelta ed azzerare le selezioni cliccare sul tasto «**ANNULLA**», in questo caso la scheda viene resettata e l'utente deve ricominciare le selezioni.



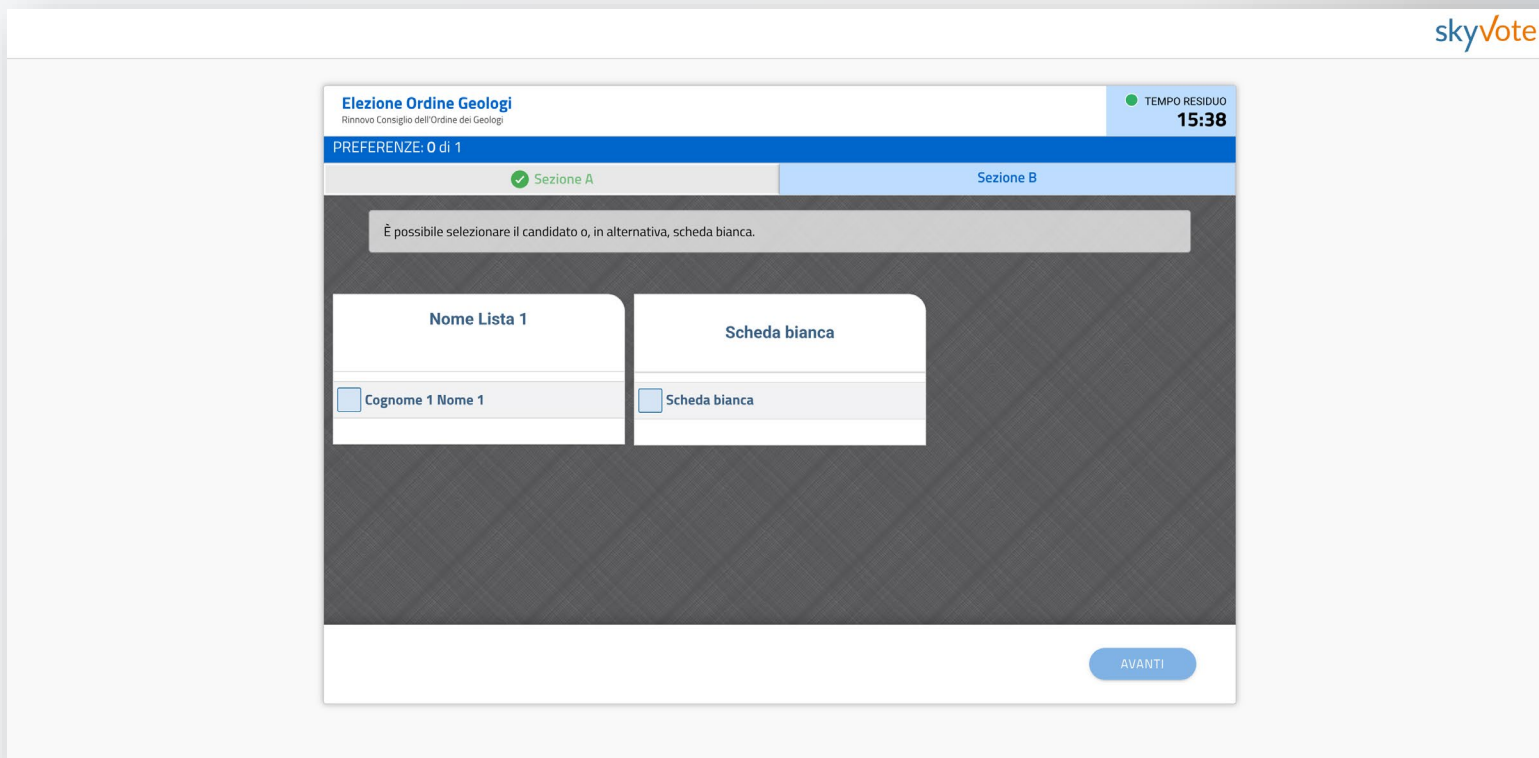
## Passaggio alla scheda successiva

Votato per i candidati della **Sezione A** dell'Ordine, si passa alla successiva **Sezione B**.

Qui sarà possibile esprimere **una sola preferenza**.

Il processo di voto e di conferma è il medesimo della scheda precedente.

**ATTENZIONE:** è sempre possibile votare «**Scheda Bianca**», in tal caso non si sarà espressa alcuna preferenza



The screenshot displays the 'skyVote' interface for the 'Elezioni Ordine Geologi' (Renewal of the Council of the Order of Geologists). The page title is 'Elezioni Ordine Geologi' with the subtitle 'Rinnovo Consiglio dell'Ordine dei Geologi'. A 'TEMPO RESIDUO' (Remaining Time) indicator shows '15:38'. The 'PREFERENZE: 0 di 1' (Preferences: 0 of 1) section is active, with 'Sezione A' selected and 'Sezione B' highlighted. A message states: 'È possibile selezionare il candidato o, in alternativa, scheda bianca.' (It is possible to select the candidate or, alternatively, a blank ballot). Below this, there are two columns: 'Nome Lista 1' (Candidate Name 1) and 'Scheda bianca' (Blank ballot). Under 'Nome Lista 1', there is a radio button next to 'Cognome 1 Nome 1'. Under 'Scheda bianca', there is a radio button next to 'Scheda bianca'. At the bottom right, there is an 'AVANTI' (Next) button.

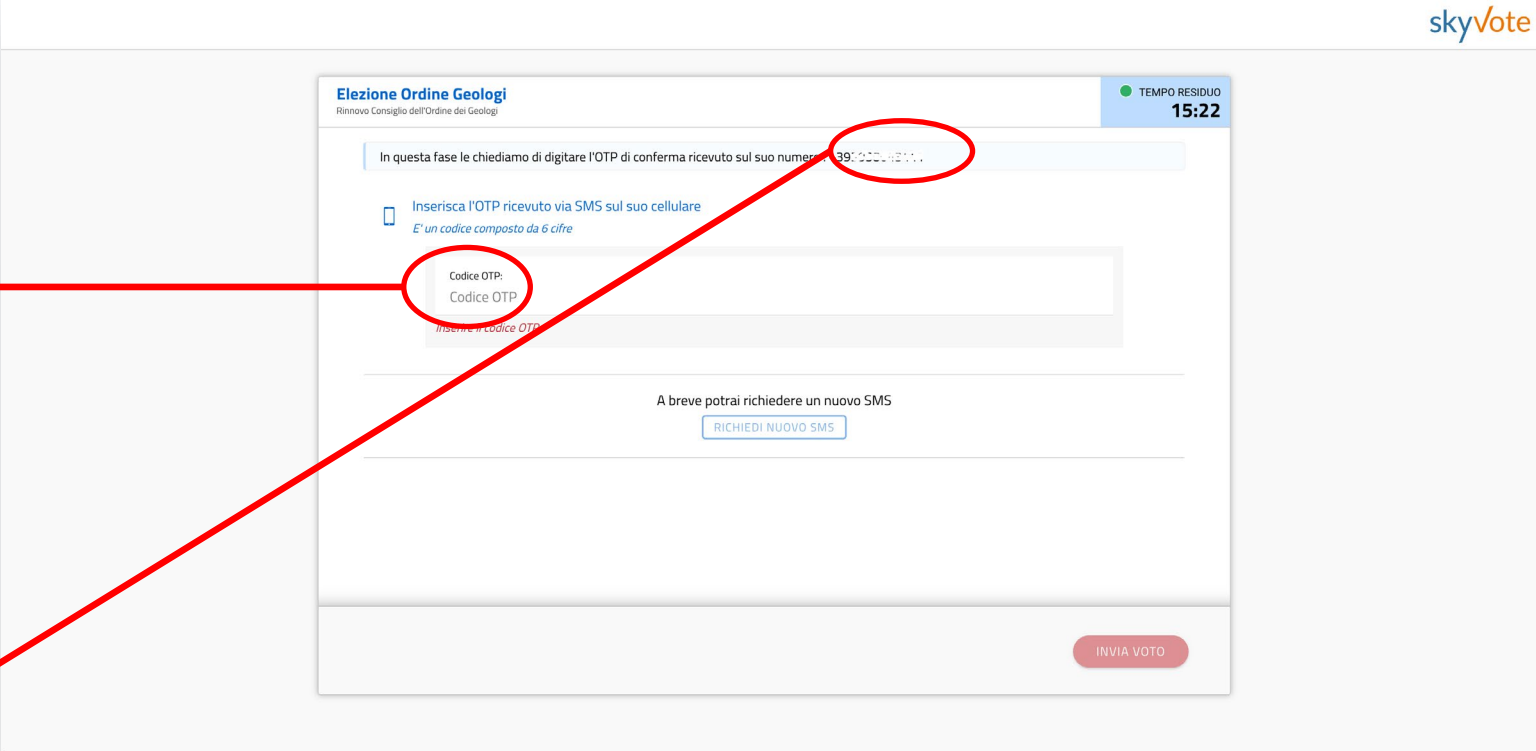
## Invio del voto nell'urna

Conclusa e confermata l'operazione di scelta della seconda scheda relativa alla Sezione B, l'utente dovrà inserire all'interno dell'apposito spazio, un codice OTP di 6 cifre ricevuto tramite SMS.

Premere il tasto «**INVIA VOTO**» per completare l'operazione.

**ATTENZIONE:** accertarsi che il telefono cellulare relativo al numero inserito a pag. 7 del manuale sia sotto copertura di rete.

Se dopo 30 sec. non si riceve l'SMS verificare se il numero indicato sia corretto o richiedere un nuovo invio.



The screenshot displays the 'Elezioni Ordine Geologi' interface. At the top right, there is a 'skyvote' logo and a 'TEMPO RESIDUO 15:22' indicator. The main content area shows a step where the user must enter a 6-digit OTP code received via SMS. A red circle highlights the phone number field at the top right, and another red circle highlights the OTP input field in the center. A red arrow points from the OTP field to the left. At the bottom right, there is a red 'INVIA VOTO' button. A 'RICHIEDI NUOVO SMS' button is also visible. The top left of the interface shows 'Elezioni Ordine Geologi' and 'Rinnovo Consiglio dell'Ordine dei Geologi'.

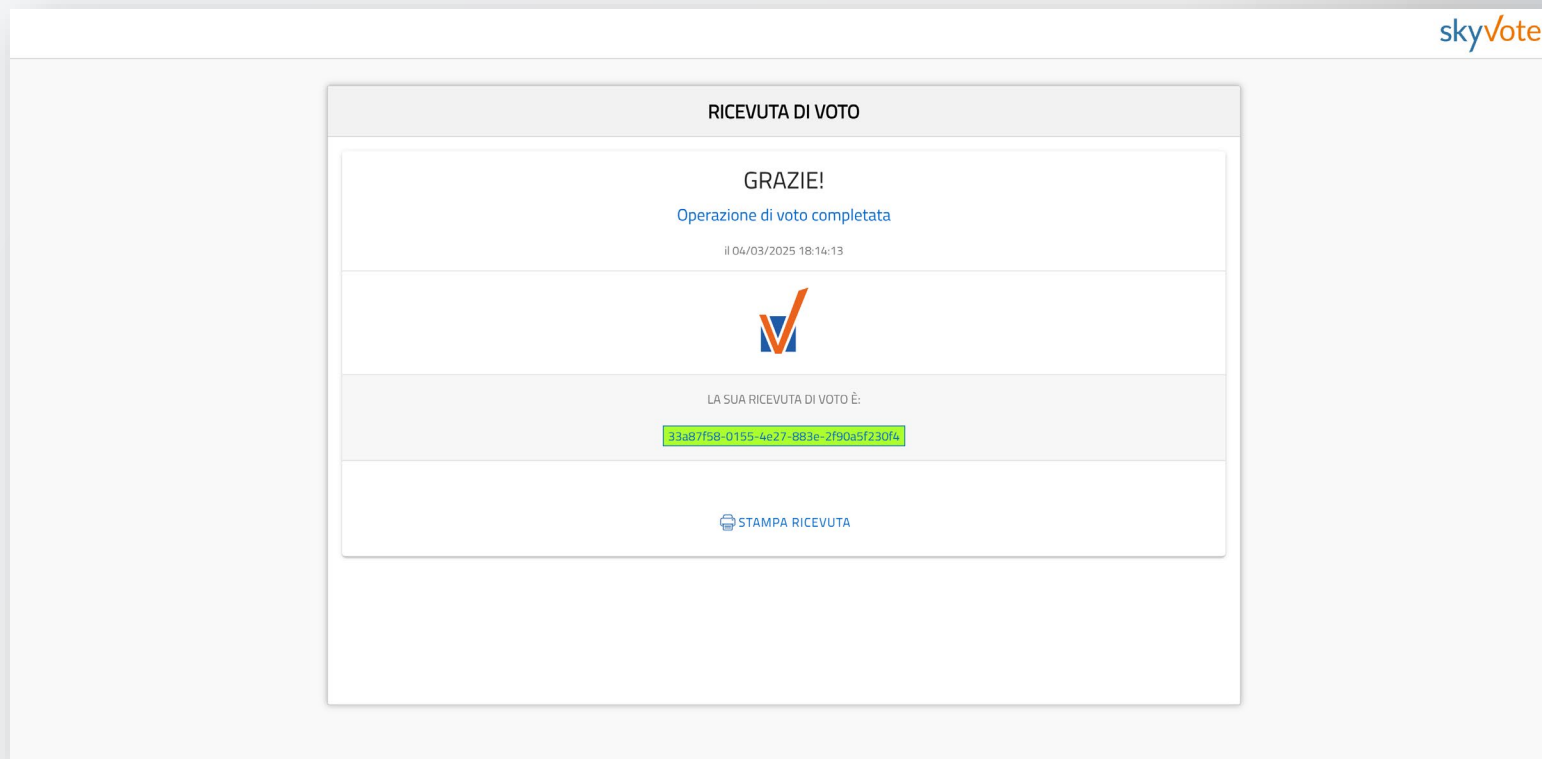


## Certificato di avvenuta votazione

Una volta inviato il voto all'urna il sistema genera un certificato di voto univoco che attesta che il processo si è concluso con successo e l'utente ha votato correttamente.

Una copia della ricevuta di voto viene inviata automaticamente alla PEC dell'utente come riprova del voto.

**ATTENZIONE:** la ricevuta di voto attesta che la votazione si è conclusa con successo, se il sistema non visualizza tale schermata il voto non è stato acquisito e sarà necessario ripetere il processo.



Per eventuali difficoltà tecniche durante il periodo di votazione è possibile contattare l'assistenza nelle seguenti modalità:

- via mail [supporto@skyvote.it](mailto:supporto@skyvote.it)
- via telefono **06.87165096**